












Lesweek 4















- Je leert: plaatjessommen maken (verschil tussen twee plaatjes vergelijken zonder en met enkele tussenstap) – sterdoosje vouwen
- Je herhaalt: kubus tekenen voor of boven de horizon met één verdwijnpunt – schaal


1 Plaatjessommen (verschil tussen twee plaatjes vergelijken zonder en met enkele tussenstap)

 Kijk de video

1A. Los de plaatjessommen op. Vergelijk steeds twee sommen die op elkaar lijken en kijk wat erbij is gekomen.

	+		+		+		=	430	 = ...  = ...
	+		+		+		+		

	+		+		+		+		= 716	 = ...  = ...  = ...
	+		+		+		=	479		
	x		=	256						

	+		+		+		=	851	 = ...  = ...  = ...
	-		=	93					
	+		+		+		+		

Bedenk zelf zo'n plaatjessom die bestaat uit drie sommen:



.....

.....



.....


=
=
=

1B. Los de plaatjessommen op. Maak een tussenstap: zorg eerst dat je van één voorwerp in beide vakken evenveel hebt.

	
Samen € 40,-	Samen € 96,-
Tussenstap: 4 emmers + 4 ballen = ...	

 = ...
  = ...

	
Samen € 47,-	Samen € 32,-

 = ...
  = ...

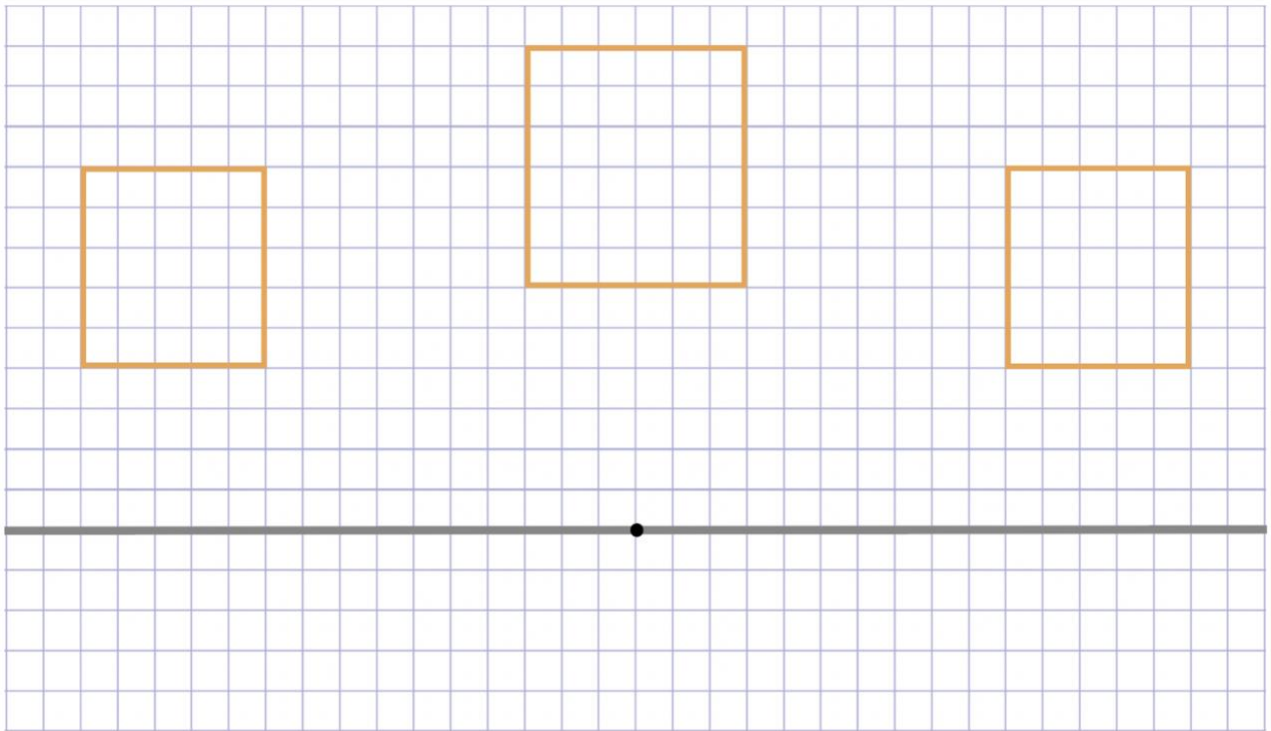
2 Sterdoosje vouwen

 Kijk de video

2. Vouw een sterdoosje zoals in de video.

3 Kubus tekenen voor of boven de horizon met één verdwijnpunt

3. Teken drie kubussen. Gebruik het verdwijnpunt.



4 Schaal

4A. Kies een voorwerp, bijvoorbeeld een potlood of boek. Teken na op schaal. Schrijf de schaal erbij.

4B. Vergroot de uitslag van de kubus. Gebruik schaal 1: 4, 1: 5, 1: 6 of 1: 7. Gebruik het werkblad. Knip uit en zet de kubus in elkaar.

Werkblad lesweek 4: Kubus vergroten

