

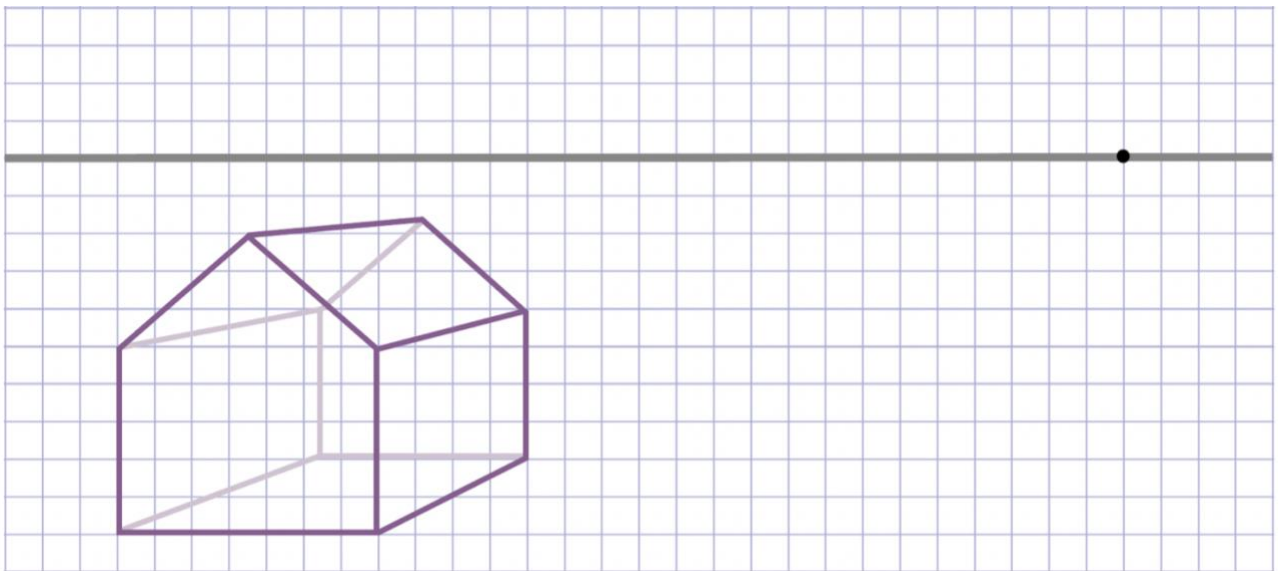
Lesweek 20

- Je leert: huis tekenen met één verdwijnpunt – kuikentje vouwen
- Je herhaalt: plaatjessommen (verschil tussen drie plaatjes vergelijken zonder en met tussenstap) – nonogram

1 Huis tekenen met één verdwijnpunt



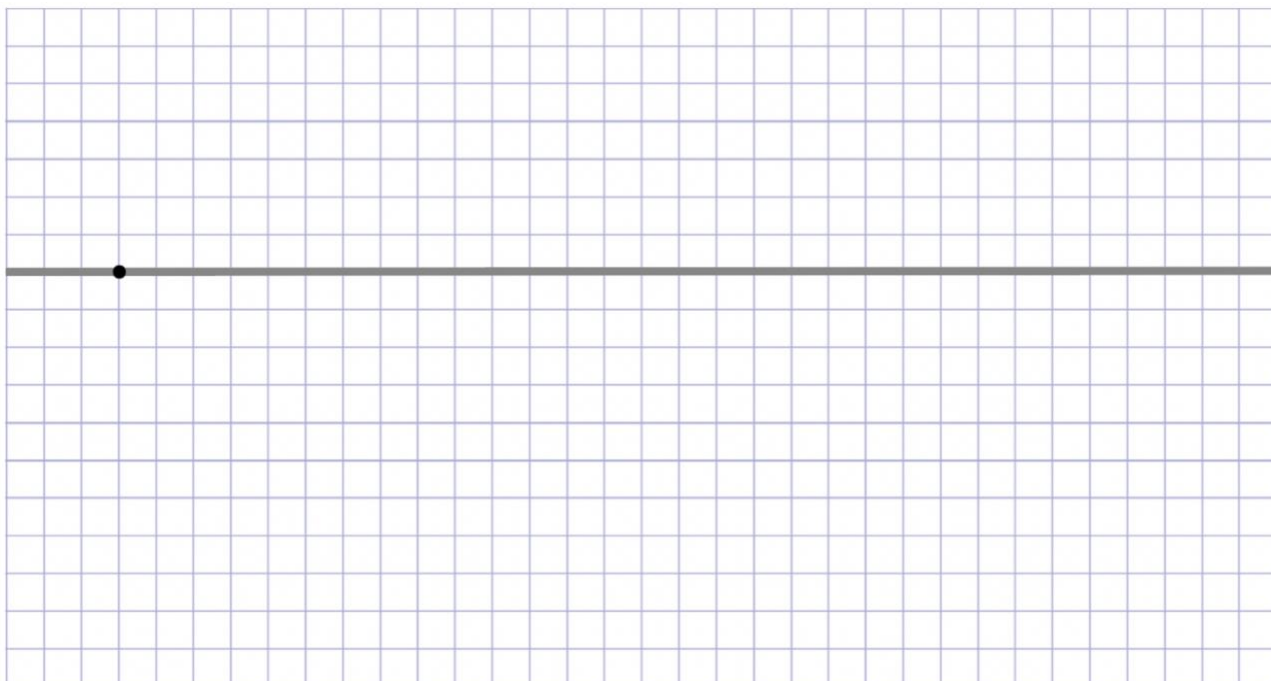
1A. Verbind de hoeken van het huis met het verdwijnpunt.



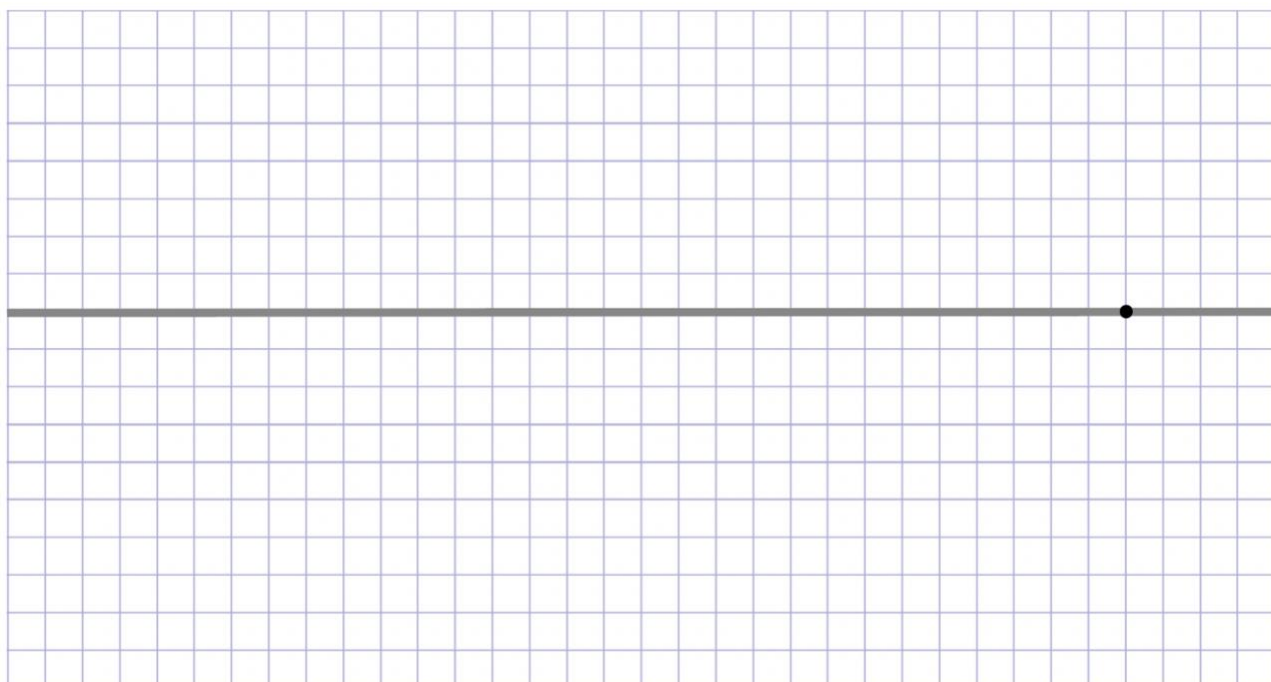
1B. Maak het huis af. Gum de lijnen die je niet kunt zien uit. Teken ook een deur en ramen.



1C. Teken zelf een huis onder de horizon met één verdwijnpunt.



1D. Teken een huis voor de horizon met één verdwijnpunt.



2 Kuikentje vouwen

 Kijk de video

2. Vouw een kuiken zoals in de video.

3 Plaatjessommen (verschil tussen drie plaatjes vergelijken zonder en met tussenstap)

3A. Los de plaatjessommen op.

		
Samen € 81,-	Samen € 104,-	Samen € 59,-






= ...



= ...



= ...

		
Samen € 29,-	Samen € 74,-	Samen € 188,-



= ...



= ...






= ...

Tip: Maak een tussenstap: zorg eerst dat je van één voorwerp in twee vakken evenveel hebt. Kijk dan wat erbij komt van het ene naar het andere vak.

3B. Los de plaatjessom op.

$$\begin{array}{r}
 \text{scissors} + \text{marker} + \text{marker} + \text{book} = 355 \\
 \text{marker} + \text{book} + \text{scissors} = 252 \\
 \text{book} + \text{marker} + \text{book} + \text{book} = 259
 \end{array}$$

	=	...
	=	...
	=	...

Tip: Vergelijk twee sommen die op elkaar lijken en kijk wat erbij is gekomen.

4 Nonogram

4. Maak de puzzel.

						3		3		
						1	3	1		
	1	1	6	3	3	1	1	1	3	
	1	2	2	3	2	2	2	2	3	9
			6							
			8							
			8							
		3	1							
1	1	1	1							
		1	1							
	1	3	1							
		1	2							
			9							
			10							