Groep 3
Lesweek 29

Je leert
werken met gelijkzijdige, gelijkbenige en ongelijkzijdige driehoeken

Je herhaalt
lijnsymmetrie – vijf op een rij – balanssommen met aftrekken

Kijk de video

1) Gelijkzijdige, gelijkbenige en ongelijkzijdige driehoeken

1A. Kleur de driehoeken.

gelijkzijdig = rood | gelijkbenig = groen | ongelijkzijdig = blauw



1B. Teken de driehoeken af. Maak drie verschillende soorten: gelijkzijdig, gelijkbenig en ongelijkzijdig.

1C. Teken drie verschillende daken: gelijkzijdig, gelijkbenig en ongelijkzijdig.



2A. Spiegel de vorm eerst over de horizontale as en dan over de verticale as.

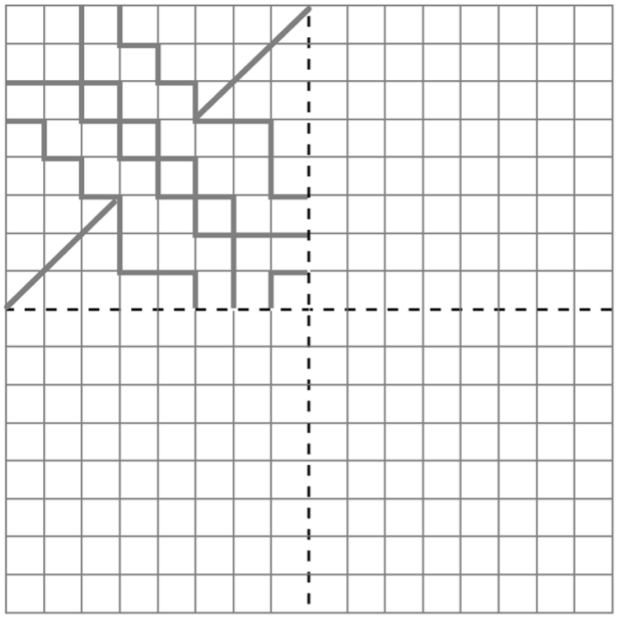

2B. Bedenk zelf een vorm en spiegel die over de horizontale as en verticale as.

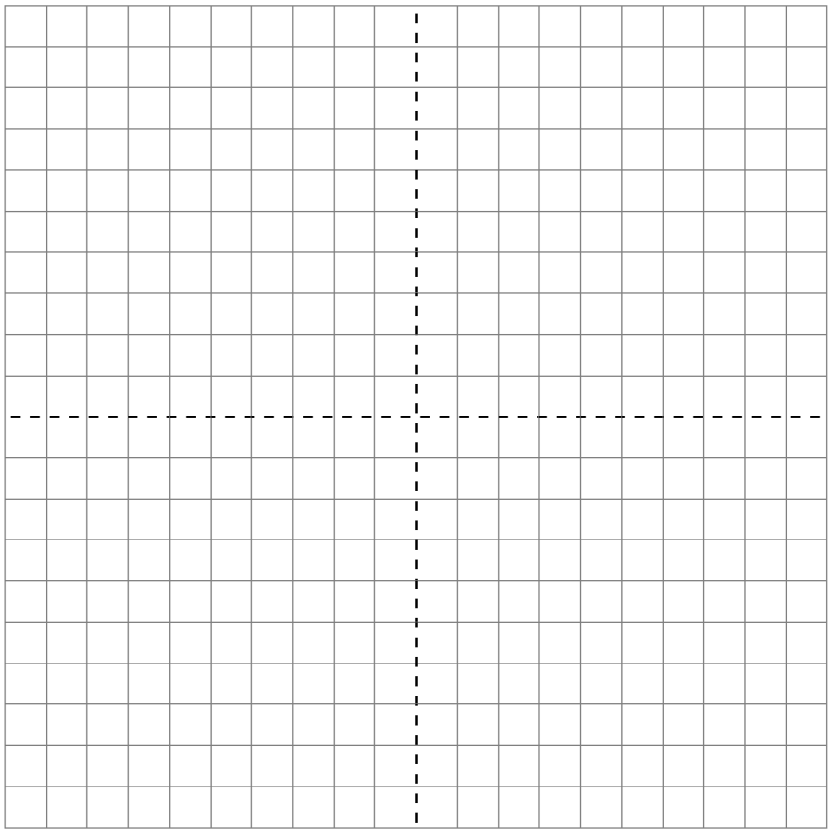

3. Speel met zijn tweeën het spel vijf op een rij. Je kunt vier keer spelen.



4) Balanssommen met aftrekken

4A. Maak de balanssommen.



De fiets weegt ..... kilo

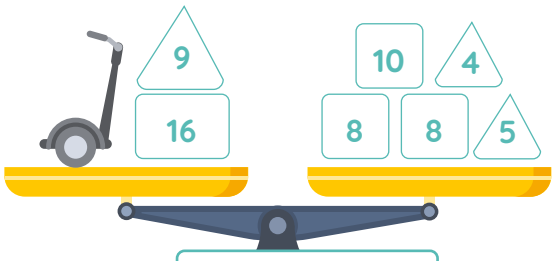

De step weegt ..... kilo

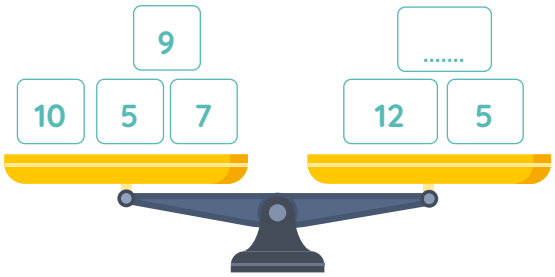



4B. Ontwerp zelf balanssommen. Teken er vormen bij. Laat het getekende blokje leeg. En laat iemand anders hem oplossen.



