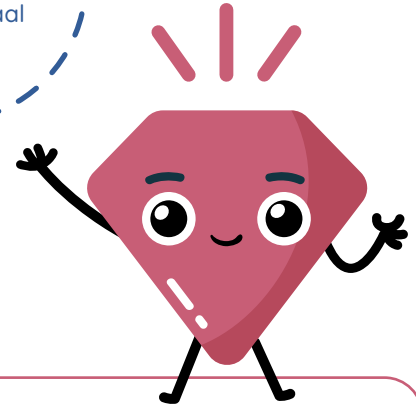


Je herhaalt
rebuspuzzel
(taalpuzzel)

Je leert
hoe je een verhaal
kunt schrijven
(fictief verhaal
schrijven)



1) Verhaal schrijven

 **Kijk de video**

1A. Bereid je verhaal voor.

Bedenk zoveel mogelijk ideeën over wie, wat, waar en wanneer.

Verschillende
antwoordmogelijkheden

<hr/> <hr/> <hr/> <hr/> <hr/> <hr/> <hr/> <hr/>	<hr/> <hr/> <hr/> <hr/> <hr/> <hr/> <hr/> <hr/>
<hr/> <hr/> <hr/> <hr/> <hr/> <hr/> <hr/> <hr/>	<hr/> <hr/> <hr/> <hr/> <hr/> <hr/> <hr/> <hr/>
<hr/> <hr/> <hr/> <hr/> <hr/> <hr/> <hr/> <hr/>	<hr/> <hr/> <hr/> <hr/> <hr/> <hr/> <hr/> <hr/>
<hr/> <hr/> <hr/> <hr/> <hr/> <hr/> <hr/> <hr/>	<hr/> <hr/> <hr/> <hr/> <hr/> <hr/> <hr/> <hr/>

Wie

<hr/> <hr/> <hr/> <hr/>	<hr/> <hr/> <hr/> <hr/>
<hr/> <hr/> <hr/> <hr/>	<hr/> <hr/> <hr/> <hr/>
Wat	
<hr/> <hr/> <hr/> <hr/>	<hr/> <hr/> <hr/> <hr/>
<hr/> <hr/> <hr/> <hr/>	<hr/> <hr/> <hr/> <hr/>

<hr/> <hr/> <hr/> <hr/>	<hr/> <hr/> <hr/> <hr/>
<hr/> <hr/> <hr/> <hr/>	<hr/> <hr/> <hr/> <hr/>
Waar	
<hr/> <hr/> <hr/> <hr/>	<hr/> <hr/> <hr/> <hr/>
<hr/> <hr/> <hr/> <hr/>	<hr/> <hr/> <hr/> <hr/>

<hr/> <hr/> <hr/> <hr/> <hr/> <hr/> <hr/> <hr/>	<hr/> <hr/> <hr/> <hr/> <hr/> <hr/> <hr/> <hr/>
<hr/> <hr/> <hr/> <hr/> <hr/> <hr/> <hr/> <hr/>	<hr/> <hr/> <hr/> <hr/> <hr/> <hr/> <hr/> <hr/>
<hr/> <hr/> <hr/> <hr/> <hr/> <hr/> <hr/> <hr/>	<hr/> <hr/> <hr/> <hr/> <hr/> <hr/> <hr/> <hr/>

Wanneer

1B. Omcirkel uit elk vak één idee dat je het leukst vindt.

Schrijf met deze ideeën een verhaal. Schrijf een begin (wie, waar, wanneer), een midden (wat) en een eind (hoe loopt het af?).

Verschillende antwoordmogelijkheden



1C. Lees het verhaal goed door. Kun je er nog iets bij verzinnen?
Of zijn er nog fouten die je kunt verbeteren?

1D. Schrijf het verhaal nog een keer zo goed en mooi mogelijk op.

En bedenk een titel bij het verhaal. Je mag er ook iets bij tekenen.

Misschien kun je je verhaal wel door iemand anders laten lezen!

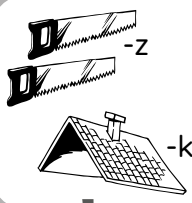












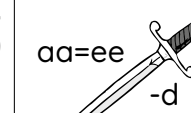
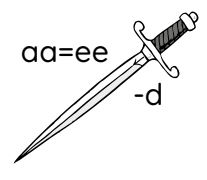
Verschillende
antwoordmogelijkheden

Lined writing area for the story.

Lined writing area with alternating shaded and unshaded horizontal bands.



2. Los de puzzel op.

 -z -k	 k=im	 b=d d=na	 g=t l=n
 -it			
 s=m l=a t			
 -v p=sm			
 -b d=g			
 -d le=ni			
 -d n=r e			
 g=p	 t=d	 -s	 sl=e f=o
			 aa=ee -d

A	I	D	E				
G	E	M	A	A	K	T	
E		A		A		E	
I	N	S	M	E	R	E	N
D						N	
A	A	R	D	G	A	S	
			O			Z	
O	P	N	I	E	U	W	
P		K		U		E	
G	E	L	E	E	R	D	E
N		R		O		R	