


Je leert
wat een homofoon
(taalfenomeen) is -
wat het binair
alfabet is (mix)



1) Homofoon

Kijk de video

1A. Zoek de homofonenparen.

Schrijf de letter die bij het passende plaatje staat achter het woord.

| | | | | | | | |
|-------|-------|----------|-------|--------|-------|-------|-------|
| stijl | | bereiden | | ligt | | wij | |
| houd | | slap | | peil | | boort | |
| hart | | rouw | | rijzen | | eis | |
| lag | | zei | | wint | | krap | |
| mij | | | | | | | |

n



e



e



t



o



n



k



e




a



k




o



t



l



f



b



k



n



Welke zin vormen de letters?

Blank writing area with horizontal lines for the answer to the question above.

1B. Op de plaatjes bij 1A staan zes woorden die ook een homoniem zijn.
Welke zijn dat?

Blank writing area with horizontal lines for the answer to question 1B.

1C. Homofonenparen worden anders gespeld, het zijn bijvoorbeeld woorden met
au en ou.

Bekijk de woorden bij 1A. Kun je nog vier verschillen in spelling vinden bij homofonenparen?

Blank writing area with horizontal lines for the answer to question 1C.

1D. Bedenk een klein verhaaltje waarin je een homofonenpaar verstopt.
Kan een ander het homofonenpaar vinden?

Lined writing area for the student's response.

128

64

32

16

8

4

2

1

2A. Maak het alfabet af, zowel de kleine letters als de hoofdletters.

| | Binaire code |
|---|--------------|
| a | 01100001 |
| b | 01100010 |
| c | 01100011 |
| d | |
| e | |
| f | |
| g | |
| h | |
| i | |
| j | |
| k | |
| l | |
| m | |
| n | |
| o | |
| p | |
| q | |
| r | |
| s | |
| t | |
| u | |
| v | |
| w | |
| x | |
| y | |
| z | |

| | Binaire code |
|---|--------------|
| A | 01000001 |
| B | 01000010 |
| C | 01000011 |
| D | |
| E | |
| F | |
| G | |
| H | |
| I | |
| J | |
| K | |
| L | |
| M | |
| N | |
| O | |
| P | |
| Q | |
| R | |
| S | |
| T | |
| U | |
| V | |
| W | |
| X | |
| Y | |
| Z | |

