



Inhoudsopgave

Blok 1

Lesweek

Blz.

Gemaakt?

Eventuele
opmerkingen

1	$\frac{1}{2}$ $\frac{2}{3}$	Eponiem Verhalengenerator Fluisterende sterren	01 02 16	<input type="checkbox"/> <input type="checkbox"/> <input type="checkbox"/>
2	$\frac{1}{2}$ $\frac{2}{3}$	Invultrap Gekke woordcombinaties Emoji-dialogoog	17 18 20	<input type="checkbox"/> <input type="checkbox"/> <input type="checkbox"/>
3	$\frac{1}{2}$ $\frac{2}{3}$	Twists bij scenario's Kruiswoordpuzzel Versleuteld bericht	21 27 28	<input type="checkbox"/> <input type="checkbox"/> <input type="checkbox"/>
4	$\frac{1}{2}$ $\frac{2}{3}$	Naamdicht Rebuspuzzel Kiwi als burgemeester	29 32 33	<input type="checkbox"/> <input type="checkbox"/> <input type="checkbox"/>
5	$\frac{1}{2}$ $\frac{2}{3}$	Metonymie Dagboek van een voorwerp Letteracrobaat	36 41 42	<input type="checkbox"/> <input type="checkbox"/> <input type="checkbox"/>
6	$\frac{1}{2}$ $\frac{2}{3}$	Woordenschat: van tevreden tot extatisch Margrietpuzzel Het laatste woord	42 43 44	<input type="checkbox"/> <input type="checkbox"/> <input type="checkbox"/>
7	$\frac{1}{2}$ $\frac{2}{3}$	Raad het woord Zoektekst Echoput	45 47 50	<input type="checkbox"/> <input type="checkbox"/> <input type="checkbox"/>
8	$\frac{1}{2}$ $\frac{3}{4}$	Eponiem Invultrap Metonymie Woordenschat	51 52 52 53	<input type="checkbox"/> <input type="checkbox"/> <input type="checkbox"/> <input type="checkbox"/>


Eponiem
(taalfenomeen)

Verhalen-
generator (mix)

Fluisterende
sterren
(verbeelding)

1) Eponiem

Kijk de video



1A. In de video zag je al enkele eponiemen. In onderstaande tekst staan er nog meer. Lees de tekst rustig door. Onderstreep de namen van de uitvinders.

Braille

Braille is een speciaal schrift voor blinde mensen. Het werd bedacht door Louis Braille, die zelf blind was geworden door een ongeluk. Hij ontwikkelde een systeem van puntjes in reliëf die mensen met hun vingers kunnen voelen en lezen. Dit schrift wordt wereldwijd gebruikt door blinden.

Röntgen

Röntgenstralen zijn genoemd naar Wilhelm Conrad Röntgen, een Duitse wetenschapper. In 1895 ontdekte hij een speciale straling waarmee je door materialen heen kunt kijken. Dit leidde tot de eerste röntgenfoto's, waarmee botten en organen zichtbaar konden worden gemaakt. Zijn ontdekking is nog steeds belangrijk in de geneeskunde.

Celsius

De Celsius-temperatuurschaal is bedacht door Anders Celsius, een Zweedse wetenschapper. Hij stelde een schaal op waarin het vriespunt van water 0 graden is en het kookpunt 100 graden. Deze manier van temperaturen meten wordt bijna overal ter wereld gebruikt.

Diesel

Diesel is vernoemd naar Rudolf Diesel, een Duitse uitvinder. Hij ontwierp een motor die zuiniger was dan de bestaande stoommachines. De motor die hij bedacht werd later veel gebruikt in vrachtwagens, treinen en schepen. De speciale brandstof die hiervoor nodig was, werd diesel genoemd.

Juli

De maand juli is genoemd naar Julius Caesar, een beroemde Romeinse keizer. In de oude Romeinse kalender heette deze maand eerst 'Quintilis', wat 'vijfde maand' betekent. Julius Caesar paste de kalender aan en noemde deze maand naar zichzelf.

Augustus

Augustus is vernoemd naar keizer Augustus, de eerste keizer van het Romeinse Rijk. Zijn echte naam was Gaius Octavianus, maar hij kreeg de titel Augustus, wat 'de verhevene' betekent. Om hem te eren, kreeg hij een eigen maand in de kalender.

Guppy

Een guppy is een klein, kleurrijk visje. In 1866 werd het ontdekt door Robert John Lechmere Guppy op het eiland Trinidad. Hij stuurde het visje naar een museum in Engeland. Later werd het visje naar hem vernoemd en kreeg het de naam *Gerardinus guppyi*.

Frisbee

In 1871 begon William Russell Frisbie een bakkerij in Amerika. Hij bakte taarten die heel populair waren bij studenten. Ze gooiden met de lege taartblikken naar elkaar. Dit werd zo populair dat in 1957 de eerste echte frisbee werd gemaakt.

Silhouet


Een silhouet is een donkere omtrek van een persoon of voorwerp tegen een lichte achtergrond. De naam komt van de Franse minister Etienne de Silhouette. Mensen vonden dat hij te veel belasting wilde invoeren en maakten grapjes dat ze alleen nog maar een schaduwbeeld van hun rijkdom overhielden.

Colbert

Een colbert is een net jasje dat vaak bij een pak hoort. Dit kledingstuk is vernoemd naar Jean-Baptiste Colbert, een Franse minister van Financiën in de 17e eeuw. Hij hielp bij het verbeteren van de Franse textielindustrie, waardoor het colbert populair werd.

1B. Schrijf onder elk plaatje de voor- en achternaam van de persoon naar wie het woord is vernoemd.












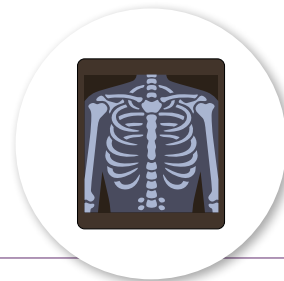
Four horizontal lines for writing, with alternating light purple shaded bands.



Four horizontal lines for writing, with alternating light purple shaded bands.



Four horizontal lines for writing, with alternating light purple shaded bands.



Four horizontal lines for writing, with alternating light purple shaded bands.



Four horizontal lines for writing, with alternating light purple shaded bands.



Four horizontal lines for writing, with alternating light purple shaded bands.

1C. Stel je voor dat jouw naam later een eponiem wordt. Wat voor product, ontdekking of uitvinding zou naar jou genoemd worden? Teken en beschrijf het.

2A. Schrijf in de tabel bij elke categorie zes woorden.



Gooi dan vijf keer met een dobbelsteen en selecteer uit elke kolom een woord.

Bedenk met deze vijf woorden een kort verhaal.

	Personage	Natuur
1		
2		
3		
4		
5		
6		

A large rounded rectangular box containing 30 horizontal lines for writing. The lines are arranged in pairs, with a light purple shaded line on top and a white line below it. The entire box is outlined in purple.




A large rectangular area with horizontal lines, intended for writing or drawing. The lines are evenly spaced and cover most of the upper half of the page.

*Je mag er iets
bij tekenen.*


2B. Doe dezelfde opdracht nog een keer, maar bedenk nu zelf vijf of zes categorieën en schrijf ze in de tabel. Je kunt denken aan categorieën zoals voorwerp, dier, kleur, emotie, beroep, tijdstip, voertuig of het weer.

1			
2			
3			
4			
5			
6			

A large rounded rectangular box containing 28 horizontal lines for writing. The lines are evenly spaced and extend across the width of the box. The box is outlined in a light purple color.



A large rectangular area with horizontal lines, intended for writing or drawing. The lines are spaced evenly and cover most of the upper half of the page.



Je mag er iets
bij tekenen.

**3. Stel je voor dat de sterren aan de hemel fluisteren.
Welke woorden zouden ze zeggen?**

Teken een sterrenhemel en schrijf in of bij elke ster een woord dat past bij de sfeer van de nacht en van fonkelende sterren. Denk bijvoorbeeld aan woorden als 'twinkeling' of 'oneindigheid'.

Bedenk ook minstens drie niet bestaande woorden zoals 'nachtglans' en schrijf ze erbij.




Involtrap
(taalpuzzel)

Gekke woord-
combinaties
(mix)

Emoji-dialogoog
(verbeelding)

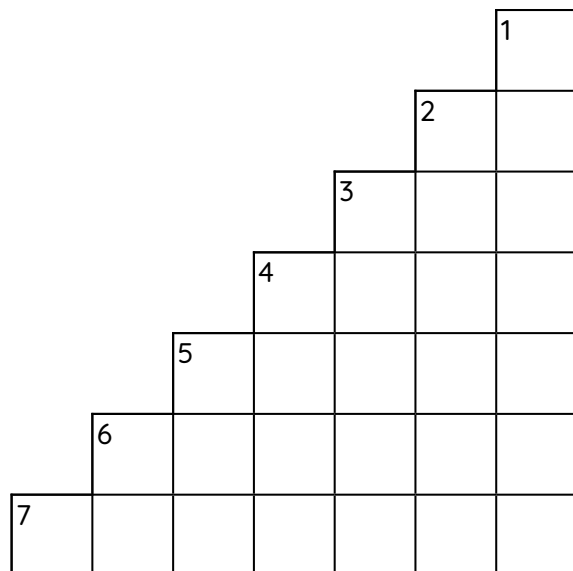
1) Involtrap

Kijk de video

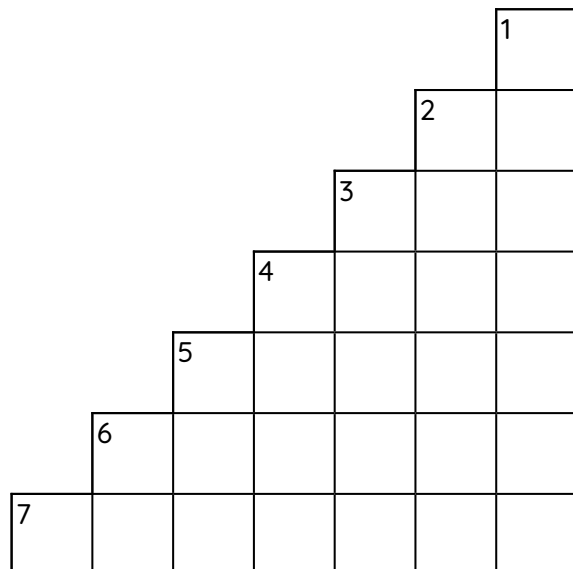


1. Los de involtrappen op.

- 1 medeklinker
- 2 ... was eens
- 3 deel van een fiets
- 4 grote bekendheid
- 5 bijzonder groot
- 6 dag na vandaag
- 7 dat doet een hond als hij boos is



- 1 medeklinker
- 2 limo...de
- 3 op dat moment
- 4 deel van een fiets
- 5 verwoesting door vuur
- 6 vlees bereiden
- 7 lafaard



2. Maak gekke woordcombinatie van twee of meer woorden uit de tabel.

Je mag ook extra woorden toevoegen die je kunt gebruiken om combinaties te maken.

Bedenk veertien woordcombinaties en maak er kleine tekeningen bij.


wortel	vork	raket	klok	fiets	bloem	feest	kaars
kip	lamp	boom	ster	stoel	banaan	deur	kat
tak	tent	worm	rits	jas	brug	schoen	fles
vis	muur	robot	sleutel	koffer	toren	ballon	boot
pizza	gras	hoed	spaak	vogel	wolk	muts	bos

The page contains ten horizontal writing lines, each consisting of three parallel lines. The middle line is shaded light purple. The lines are arranged vertically within a large rounded rectangle. A dashed blue line is on the left side, and another dashed blue line is on the right side.

Twists bij scenario's (creatief denken)

Kruiswoordpuzzel (taalpuzzel)

Versleuteld bericht (verbeelding)



1) Twists bij scenario's

Kijk de video

1A. Bedenk bij elk scenario drie twists.

Scenario 1

Je trekt na gym je jas aan en voelt iets hards in je zak. Vreemd, want je had niets meegenomen.

Twist 1

Twist 2

Twist 3

Scenario 2

Je buurman belt aan en geeft je een pakket dat per ongeluk bij hem is bezorgd. Maar jij hebt niets besteld. Toch neem je het pakket aan.

Twist 1

Twist 2

Twist 3

Scenario 3

Elke avond zie je een zwak licht op de zolder van het oude huis aan de overkant van de straat. Er woont niemand meer, zeggen ze. Maar vanavond is het anders ...

Twist 1

Twist 2

Twist 3

1B. Bedenk nu zelf een scenario en verzin daarbij drie twists.

Scenario

Twist 1


Twist 2

Twist 3

1C. Je mag één van de twists die je bij 1A of 1B hebt bedacht, verder uitwerken tot een kort verhaal.

A large rectangular writing area with horizontal lines, alternating between white and light purple. The lines are spaced evenly and cover most of the page's width and height.

A large rectangular area with horizontal lines, intended for drawing or writing.




*Je mag er iets
bij tekenen.*

2) Kruiswoordpuzzel

Lesweek 3 - groep 7

2. Los de puzzel op.



Van links naar rechts

1 afstands..ening 4 pleisterwerk 7 doel 9 akkoord
11 beddengoed 14 voetb....r 16 telwoord 17 smeerbaar mengsel
19 100 gram 20 munt 22 daar hoor je mee 23 akelig

Van boven naar beneden

2 dieren met stekels op hun rug 3 ..., re, mi 4 ander woord
voor glibberig 5 open ruimte 6 serie op televisie 8 reeds
10 gereed 12 vorstenhoofddekseel 13 vogelverblijf 15 voedsel
nuttigen 18 roep je bij pijn 21 muzieknoot

6 11 19 22 5

3. Stel je voor dat je een spion bent en geheime berichten moet versleutelen.

Bedenk een code om woorden te veranderen (bijvoorbeeld: klinkers verwisselen, sommige letters vervangen door cijfers of lettergrepen of letters achterstevoren schrijven).
Schrijf een korte geheime boodschap. Kan iemand anders hem ontcijferen?



A large rectangular area with horizontal lines for writing, intended for creating a secret code and a message.

1B. Maak een eerste versie van je naamdicht. Speel en puzzel met de woorden totdat de zinnen mooi en dichtelijk klinken.

Als je wilt, kun je een rijmschema gebruiken, zoals gekruist rijm (ABAB)
gepaard rijm (AABB) of omarmend rijm (ABBA).

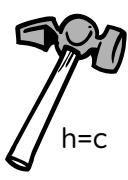







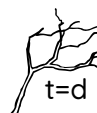






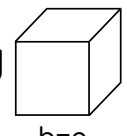


A large rectangular area with horizontal lines for writing a poem. The lines are arranged in a repeating pattern of a white line followed by a light purple shaded line, providing a guide for line length and spacing.

1C. Schrijf je naamdicht netjes over. Je mag het gedicht ook versieren.

2) Rebuspuzzel

Lesweek 4 - groep 7


2. Los de puzzel op.

 h=c	 t=c	 n=k -k n=d	 -e k=n
 k=a	 -v		
 r=t -n	 -ba		
 t=d	 n=g		
 t=v	 b=i -n		
 kr=d			
 m=v	 g t b=e	 j=e k=o	 n=el

3. Beeld je eens in: een kiwi die burgemeester wil worden! Wat zou hij allemaal beloven? Waarom is hij de beste keuze? Of misschien heb je een ander idee: wat als een appel, een springtouw of een schaar burgemeester wil worden? Schrijf een overtuigende toespraak, alsof jij zelf dat voorwerp bent.

Wat moet er in je toespraak staan?

- Voorstelronde: Stel jezelf voor. Wat ben je en hoe heet je? Wat maakt jou bijzonder?
- Vertel waarom jij burgemeester wil worden. Welke problemen wil je oplossen?
- Belofte en plannen: Wat beloof je? Heb je grappige, slimme of verrassende plannen? (Bijvoorbeeld: een kiwi die gratis fruit belooft.)
- Sluit af met een sterk slot waarin je mensen overtuigt om op jou te stemmen.



A large rectangular area with horizontal lines for writing, alternating between white and light purple background colors. The lines are evenly spaced and cover most of the page's width and height.

A large rounded rectangular box containing 28 horizontal lines for writing. The lines are evenly spaced and extend across the width of the box. The box is outlined in a light purple color.

A large rectangular writing area with horizontal lines and alternating shaded bands. The area is enclosed in a rounded purple border. It contains 20 rows of writing space. Each row consists of a white top line, a light purple shaded band, and a white bottom line. The shaded bands are positioned between the lines, creating a guide for handwriting. There are three dashed blue lines on the left side of the page and one on the right side, indicating the page's position in a bound book.